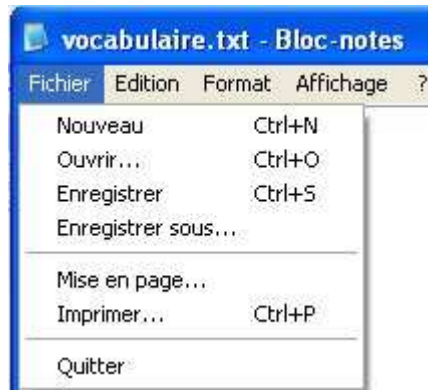


LE VOCABULAIRE SPÉCIFIQUE

MENU DÉROULANT



BOITE DE DIALOGUE



ICÔNE

Petits dessins



DOSSIER, RÉPERTOIRE



FICHIER




OBJET

Icône, image, fenêtre ...

LES ACTIONS DE LA SOURIS (1)


Cliquer :

Appuyer ***une fois*** sur le **bouton gauche** de la souris



Double-cliquer :

Appuyer ***rapidement deux fois*** sur le **bouton gauche** de la souris






Cliquer droit :

Appuyer ***une fois*** sur le **bouton droit** de la souris



Pointer :

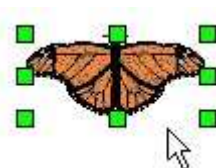
Amener le **pointeur** de la souris
( ,  , ) à l'endroit désiré

Appuyer :

Maintenir le bouton de la souris enfoncé

Sélectionner un objet, une option, un bouton ou une entrée de menu:

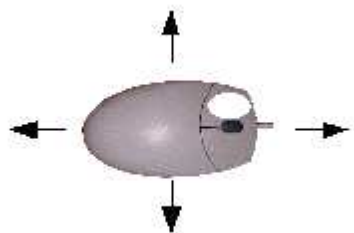
Pointer et **cliquer** sur l'objet, l'option, le bouton, ou l'entrée de menu



LES ACTIONS DE LA SOURIS (2)

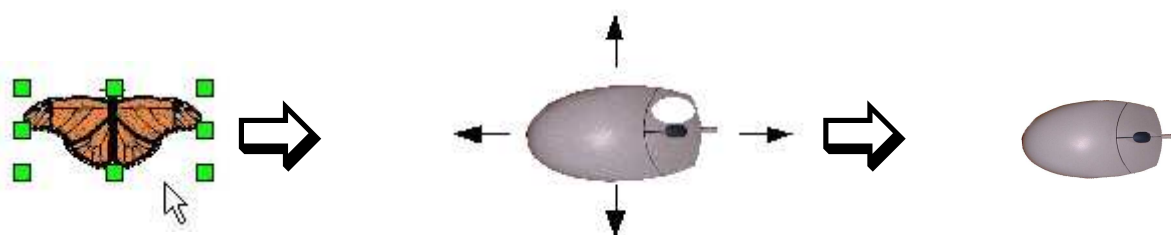
Glisser :

Appuyer sur le bouton gauche en **déplaçant** la souris



Glisser-déposer un objet:

Sélectionner l'objet, faire **glisser** la souris et **relâcher** le bouton au moment voulu



Sélectionner du texte :

Faire **glisser** la souris sur la partie du texte choisie et **relâcher** le bouton au moment voulu

Je sais utiliser l'ordinateur de la classe.