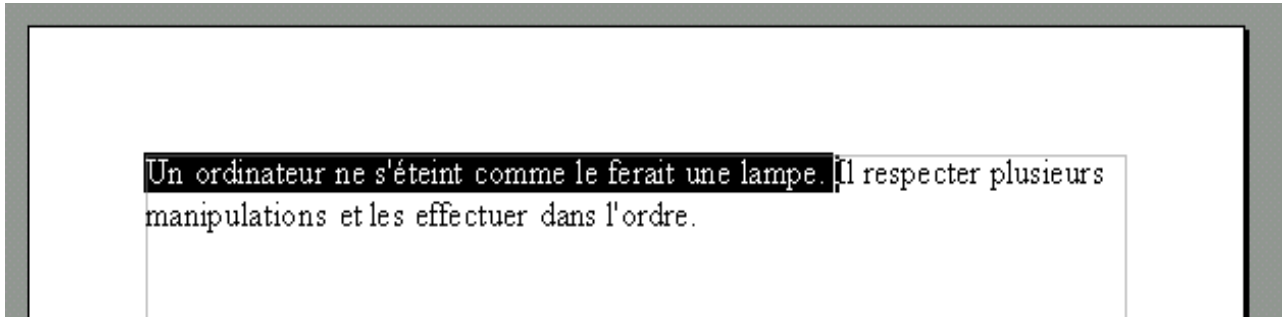



# Copier, couper, coller

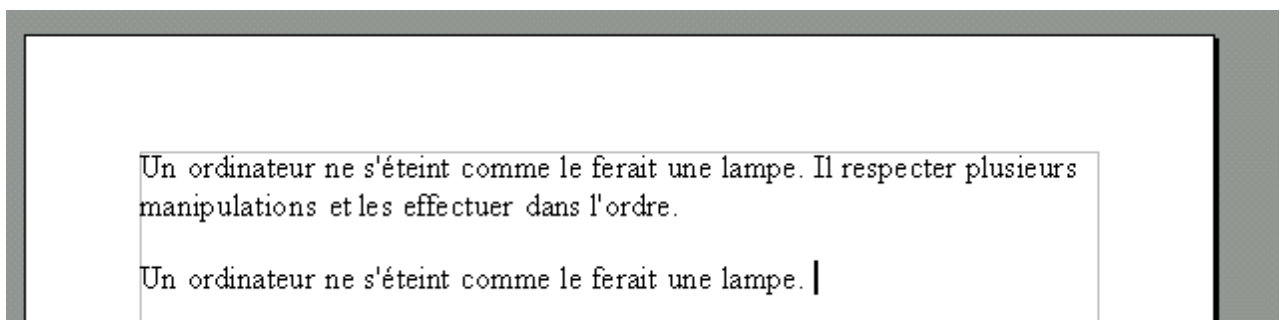
- Le logiciel traitement de texte permet de copier tout ou partie d'un texte sans devoir saisir à nouveau ce texte.
- On **sélectionne** avec la **souris** ou le **clavier** la partie du texte que l'on veut copier :



- On clique ensuite **1 fois** sur l'icône « **copier** » :



- Ce qui vient d'être copié est gardé en mémoire par l'ordinateur dans le « **presse-papier** ». On fixe le **pointeur de la souris** à l'endroit où l'on souhaite placer la copie de l'extrait du texte, puis on clique sur l'icône « **coller** » :



- Pour **déplacer** un morceau de texte, on utilise la fonction « **couper** » au lieu de la fonction « copier », et on procède de la même façon. Voici l'icône « **couper** » :

