

EXERCICE ENREGISTREMENT

EXERICE:



Je surveille!!!

Petit rappel:



Icône représentant un dossier



Classeur

Icône représentant un fichier tableur



Texte

Icône représentant un fichier texte





Icône representant un fichier PDF


Suite à la séance de la semaine dernière, remise en pratique des acquis!! BON COURAGE !!



1. mettre sa clé USB fermer la boîte de dialogue qui s'ouvre quand la clé est installée,
2. à partir de votre bureau ouvrir la clé USB.

3. créer un dossier  sous le nom « enfant »



4. puis à l'intérieur créer un nouveau dossier  sous le nom de « Amélie »

5. ouvrir le dossier « Amélie » créer à l'intérieur un document texte  sous le nom « fiche cinéma »



6. Ouvrir le fichier  « fiche cinéma » écrivez le texte suivant « Amélie Poulain-Audrey Tautou » enregistrer les modifications puis fermer tout pour revenir sur le bureau.

7. Lancer le logiciel openoffice (a partir du bureau) choisir **texte**. Taper le texte suivant « pour le moment tout va bien »  puis enregistrer le fichier  sous le nom « planning équitation » dans le dossier « Amélie »


-
-
-

8. dans le dossier  « Amélie » créer un nouveau dossier  sous le nom « équitation »

-
-

9. couper le fichier  « planning équitation » et le coller dans le dossier  « équitation »

-
-

10. renommer le fichier texte  « fiche cinéma » sous le nom « liste de cinema »

-
-